

# PÍSKY

### Příprava dna akvária

Pro lepší cirkulaci umístěte na dno akvária topný kabel. Do výšky cca 2 - 4 cm (2,4 kg substrátu do 50 - 70 l akvária) nasypete výživný substrát, který vytváří základ pro bujný růst rostlin.


Výživný substrát překryjte 3 - 8 cm vrstvou 10 - 15 kg (do 50 - 70 l akvária) dekoračním křemičitým pískem (průměr zrn 1 - 2 mm).



Přírodní písek, Extra fine, 5kg, 15kg



Korálový písek, Extra fine



Palaro-Edelkies, Fine, 5 kg




Natur-Kies, Mixed, 5 kg



Barvený písek, růžový, 5 kg



Barvený písek, oranžový, 5 kg



Přírodní písek, Fine



Korálový písek, Fine



Palaro-Edelkies, Medium, 5 kg



Natur-Kies, Red, 5 kg



Barvený písek, červený, 5 kg



Barvený písek, modrý, 5 kg



Přírodní písek, Medium



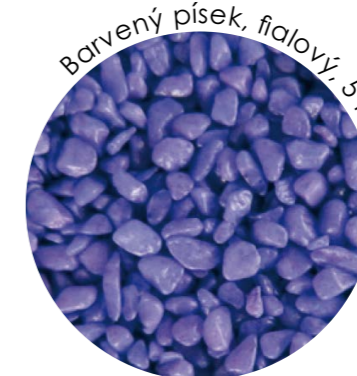
Korálový písek, Medium



Palaro-Edelkies, Large, 5 kg



Natur-Kies, Rosin, 5 kg



Barvený písek, fialový, 5 kg



Barvený písek, sv. zelený, 5 kg



Přírodní písek, Large



Natur-Kies, Extra large



Natur-Kies, Black, 5 kg



Natur-Kies, White, 5 kg



Barvený písek, hnědý, 5 kg



Barvený písek, tm. zelený, 5 kg